



Statistik om kommunal familjerådgivning 2021

Statistiken om kommunal familjerådgivning för år 2021 visar bland annat följande:

- Antal ärenden inom den kommunala familjerådgivningen per 1 000 invånare i åldern 18–69 år är lägre än de föregående sex åren.
- Antal personer per 1 000 invånare i åldern 18–69 år som besökt den kommunala familjerådgivningen är det lägsta antalet sedan 2013.
- Antal barn i åldern 0–17 år som berörs av kommunal familjerådgivning fortsätter att minska.
- Gifta och samboende är fortsatt de vanligaste relationerna vid kommunal familjerådgivning och reparationsarbete är den vanligaste tyngdpunkten i behandlingen.
- Omfattningen avseende antal samtal visar att det fortsatt är vanligast med 2–4 samtal.
- Antal personer per 1 000 invånare i åldern 18–69 år som besökt den kommunala familjerådgivningen varierar mellan 4 till 19 personer i landets olika län.

Statistikens omfattning

Statistiken innehåller uppgifter om familjerådgivning som bedrivits eller bekostats av kommunerna i Sverige under år 2021, oavsett om kommunerna själva bedrivit verksamheten eller upphandlat den av andra utförare.

I redovisningen ingår inte sådan familjerådgivning som kyrkliga organisationer själva ansvarat för eller helt privat driven familjerådgivning. Samarbetssamtal inom familjerätten, under sakkunnig ledning som syftar till att föräldrar ska nå enighet i frågor om vårdnad, boende och umgänge inkluderas inte heller i statistiken.

Antal ärenden inom den kommunala familjerådgivningen har minskat

Det totala antalet ärenden avseende kommunal familjerådgivning uppgick till 34 796 år 2021, vilket motsvarar 5 ärenden per 1 000 invånare i åldern 18–69 år¹. Detta innebär en viss minskning jämfört med åren 2015–2020 där motsvarande antal var 6 ärenden per 1 000 invånare (figur 1).

Antal personer som besökt den kommunala familjerådgivningen fortsätter att minska

Under 2021 besökte² totalt 62 953 personer i åldrarna 18–69 år den kommunala familjerådgivningen. Detta motsvarar 9 personer per 1 000 invånare och är därmed en fortsatt minskning jämfört med föregående år. Antalet för år 2021 är det lägsta sedan år 2013 (figur 1).

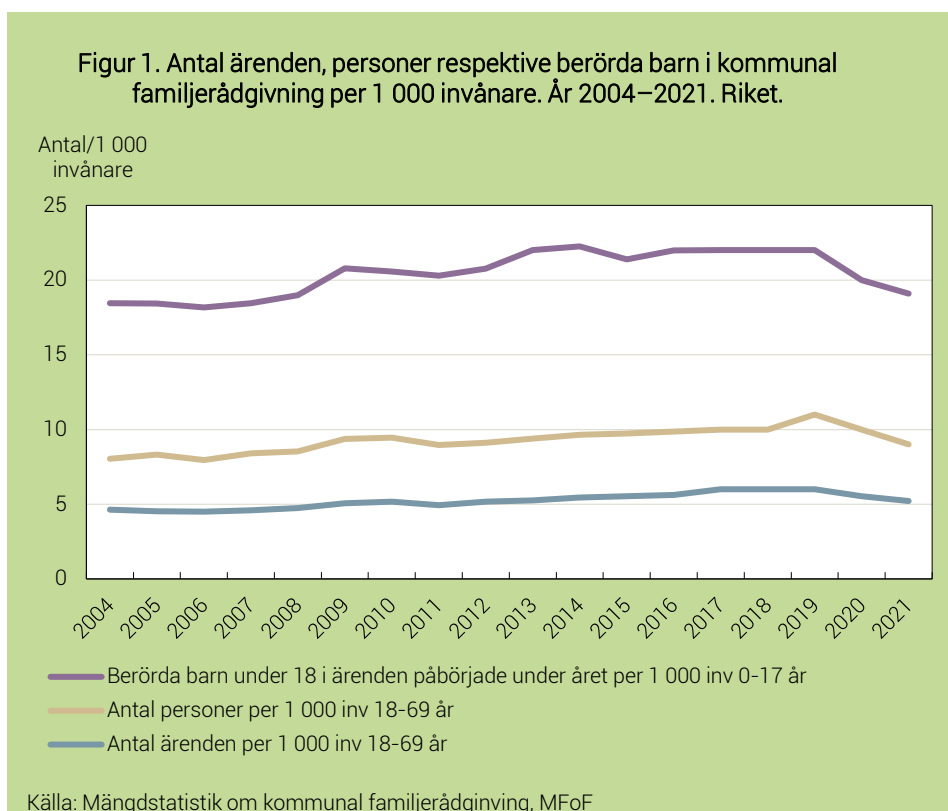
Antal barn som berörs av kommunal familjerådgivning fortsätter att minska

Under 2021 berördes totalt 41 977³ barn i åldrarna 0–17 år i ärenden som påbörjades under året. Detta motsvarar 19 barn per 1 000 invånare i åldern 0–17 år¹ och är det lägsta antalet sedan år 2008 (figur 1).

¹Beräknat utifrån uppgifter om totala antalet invånare i åldersintervallet. Hämtat från Statistikmyndigheten (SCB), Statistikdatabasen, Befolkningsstatistik. Tillgänglig via www.statistikdatabasen.scb.se

²Innefattar både personliga besök på familjerådgivningen och digitala möten för rådgivning/behandlingsamtal.

³Statistik om antal berörda barn baseras på uppgifter om hemmavarande barn, umgängesbarn och växelvis boende barn i åldern 0–17 år (uppgifter finns tillgängliga i Tabell 7 och Tabell 8 i Excel-filen med resultat för år 2021). Ytterligare barn kan dock beröras av den kommunala familjerådgivningen, genom direkt eller indirekt kontakt, men som inte synliggörs via de uppgifter som inhämtas.



Gifta och samboende är de vanligaste relationerna vid kommunal familjerådgivning

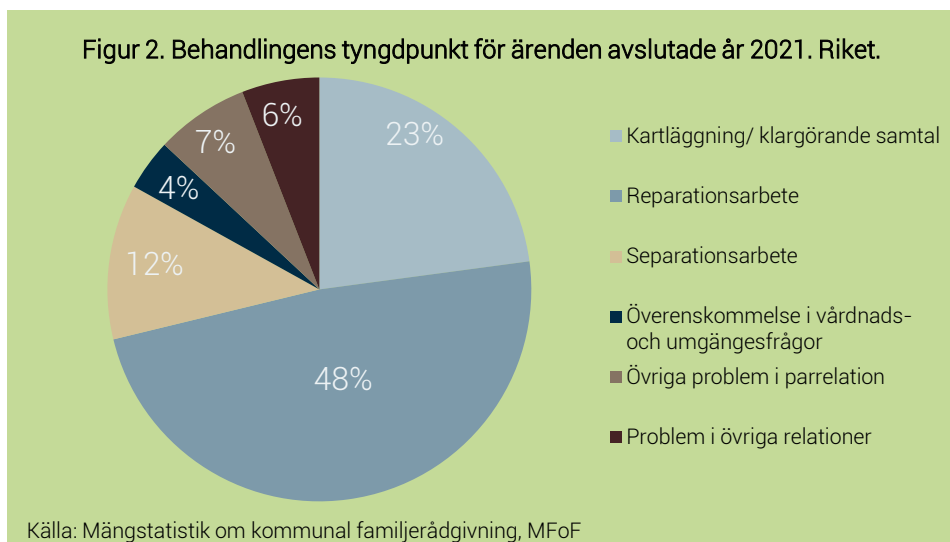
Relationens art i samband med första besöket vid kommunal familjerådgivning kategoriseras som gifta, samboende, särboende, separerade eller övriga relationer (t.ex. syskonrelationer eller barn- och föräldrarelationer). Av de ärenden som påbörjades under 2021 var gifta och samboende de vanligaste relationerna och motsvarade 40 respektive 39 %.

Av de ärenden som avsåg parrelation var det fortsatt vanligast att relationen hade pågått mellan 5–9 år (27 %), följt av 10–14 år (21 %) och därefter 1–4 år (20 %). För mer resultat, se Tabell 4 i Excelfilen.

Reparationsarbete är fortsatt den vanligaste tyngdpunkten i behandlingen

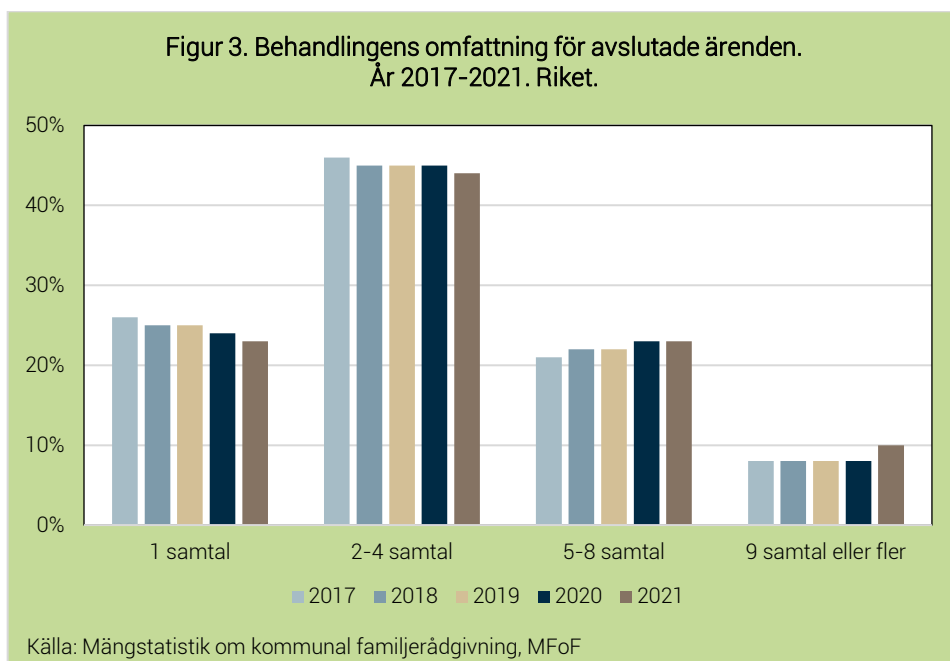
Mot bakgrund av det som bedömdes vara tyngdpunkten i behandlingen var reparationsarbete⁴ vanligast bland de ärenden som avslutades under 2021, följt av kartläggning/klargörande samtal och därefter separationsarbete (figur 2). I praktiken kan dock ett ärende innehålla flera problemställningar samtidigt.

⁴ Rådgivning för att lösa samlevnadsproblem i en parrelation och kunna fortsätta leva tillsammans.



Fortsatt vanligast med 2–4 samtal

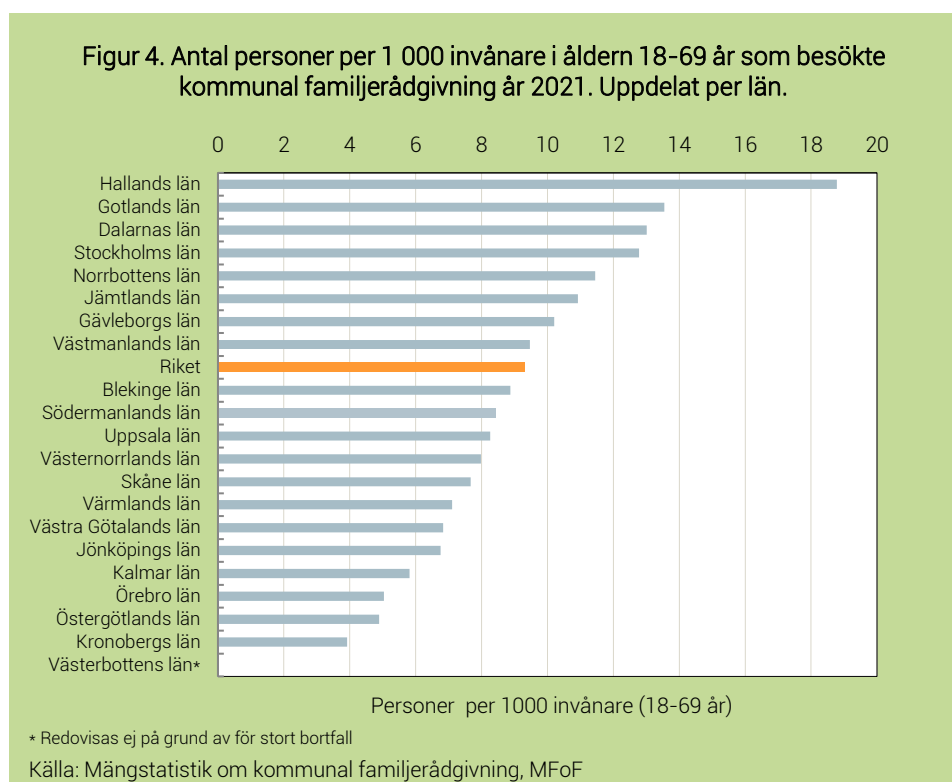
Av de 24 609 ärenden som avslutades under år 2021 bestod 23 procent av 1 samtal, 44 procent av 2–4 samtal, 23 procent av 5–8 samtal och 10 procent av 9 samtal eller fler. Statistik för den senaste femårsperioden visar att fördelningen varit liknande för samtliga år. En viss ökning av 9 samtal eller fler kan ses under år 2021 jämfört med de föregående åren (figur 3).



Regionala skillnader i antal personer som besökt den kommunala familjerådgivningen

Av figur 4 framgår att antal personer per 1 000 invånare, i åldern 18–69 år, som under 2021 besökte den kommunala familjerådgivningen varierar mellan 19 personer i Hallands län till 4 personer i Kronobergs län. Snittet för riket är 9 personer per 1 000 invånare (figur 4).

Någon analys av de regionala skillnaderna har inte gjorts. Faktorer som kan ha betydelse är exempelvis den kommunala familjerådgivningens tillgänglighet, invånarnas kännedom om verksamheten, samt verksamhetens resurser och avgifter. Ytterligare en faktor som kan ha betydelse är hur väl andra aktörer kompletterar kommunernas insatser vad gäller familjerådgivning, till exempel verksamheter som bedrivs av helt privata, inte av kommunen upphandlade, eller kyrkliga organisationer i de olika länen. De senare verksamheterna ingår inte i denna undersökning.



Mer information

Du hittar fler tabeller, diagram och annan information i Excel-filen som finns tillgänglig via MFoF:s webbplats:

www.mfof.se/statistik_familjeradgivning

Kontakt:

Malin Lundgren

Telefon: 010-190 11 00

E-post: malin.lundgren@mfof.se